

運動部 書函

地址：104703臺北市中山區朱崙街20號

聯絡人：張丰譽

電話：02-87711285

傳真：02-27325406

電子郵件：ku0224@sports.gov.tw



受文者：中華帕拉林匹克總會

發文日期：中華民國115年5月15日

發文字號：運產(四)字第1150400651號

速別：普通件

密等及解密條件或保密期限：

附件：如說明四(1131216_1150400651_attach01.pdf、1131216_1150400651_attach02.pdf、1131216_1150400651_attach03.pdf)

主旨：為擴大運動幣使用範圍，邀請貴機關或所屬團體踴躍申請運動幣合作店家，請查照。

說明：

- 一、為促進運動產業發展，鼓勵民眾積極參與運動及觀賞賽事，本部將青春動滋券轉型為「運動幣」，擴大使用對象為年滿16歲以上國民，發放60萬份500元運動幣。運動幣可抵用於「做運動」、「看比賽」及「添裝備」相關服務之合作店家，其中「添裝備」類別，每人抵用上限200元，以兼顧運動產業均衡發展。
- 二、依法設立商業登記或立案，並提供前揭類別服務之機關單位、業者或團體，可至動滋網(500.gov.tw)線上註冊帳號，填妥申請資料，經本部審查通過後，即可成為合作店家，運動幣合作店家各類別營業項目說明如下：
 - (一)做運動：提供運動場館入場、運動課程、體驗活動、運動觀光遊程、運動賽事報名等服務，運動器材、裝備、設施設備或場地之租賃服務等。
 - (二)看比賽：提供現場運動賽事觀賞、賽事轉播影音訂閱、運動文化主題展演之服務。
 - (三)添裝備：專門提供運動器材、裝備、設備等販售或維修

115/05/18



1150000451

服務；另百貨、量販、超市、文具、書局等複合式經營或非運動用品專賣業者，非屬運動幣合作店家範疇。

(四)超市、文具、書局、鞋服等複合式經營或非運動用品專賣業者，若於各縣市轄下單一行政區合作店家總數低於5家者，得提出申請成為合作店家。

三、敬請貴單位鼓勵符合前揭服務類別轄下團體或所屬社團、業者、具商業登記或立案個人工作室，踴躍申請成為運動幣合作店家。

四、運動幣合作店家申請須知、業者問答集、合作店家使用說明如附件，有關合作店家申請或其他詳細資訊，請致電運動幣客服中心 02-77523658 或至動滋網常見問題 (<https://500.gov.tw/FOAS/actions/SportsAdmin.action?askedQuestions>) 閱覽。

正本：各直轄市政府、各縣市政府、各公私立大專校院、全國高級中等學校、亞奧運特定體育團體、非亞奧運運動單項協會（非具國際窗口）、非亞奧運運動單項協會(具國際窗口)、財團法人體育基金會、國內各高爾夫球場

副本：

電 2026/05/18 文
交 09:25:11 章

115 年運動幣 合作店家申請須知

115 年 3 月 4 日

目錄

一、 依據	2
二、 目的	2
三、 申請資格	2
四、 申請條件	2
五、 申請方式	3
六、 審查原則	3
七、 運動幣使用說明	3
八、 對帳及撥款	5
九、 其他	5

115 年運動幣合作店家申請須知

一、依據

運動產業發展條例第 8 條第 1 項第 9 款。

二、目的

運動部(以下稱本部)為實踐「運動壯大臺灣」的願景，並呼應「運動平權、社會包容、永續發展」之核心價值，落實推廣全民運動政策目標，藉由發放面額新臺幣(以下同)500 元「運動幣」，鼓勵 16 歲以上民眾將運動融入日常生活，透過國民參與運動消費，帶動運動產業發展，促進健康福祉與地方經濟活絡，實現全民共享健康與永續社會。

三、申請資格

- (一)依法為於我國設立登記或立案之法人、非法人團體、機構，或負責人具我國國籍之商號、事業或依法辦理商業登記之獨資、合夥事業。
- (二)無前款登記而有稅籍登記者。

四、申請條件

凡屬《運動產業發展條例》第 4 條所列，除運動博弈業外之運動產業相關業別，且實際提供「做運動」、「看比賽」或「添裝備」等相關運動服務之業者，均得申請成為合作店家。各類別營業項目說明如下：

- (一)做運動：提供運動場館入場、運動課程、體驗活動、運動觀光遊程、運動賽事報名等服務，運動器材、裝備、設施設備或場地之租賃服務等。
- (二)看比賽：提供現場運動賽事觀賞、賽事轉播影音訂閱、運動文化主題展演之服務。
- (三)添裝備：專門提供運動器材、裝備、設備等販售或維修服務；另百貨、量販、超市、文具、書局等複合式經營或非運動用品專賣業者，

非屬運動幣合作店家範疇。

- (四)超市、文具、書局、鞋服等複合式經營或非運動用品專賣業者，若於各縣市轄下單一行政區合作店家總數低於 5 家者，得提出申請成為合作店家。

五、申請方式

- (一)有意願參與之業者，可至動滋網(500.gov.tw)「合作店家登入」頁面註冊帳號，於會員中心點選「業者申請」，填寫申請資料，並從「做運動」、「看比賽」、「添裝備」中，擇一勾選合作店家類別。
- (二)提供相關佐證資料，包含營業登記證明、金融機構存摺封面(含分行名稱及代碼)、店家照片、產品或服務照片。
- (三)如為「做運動」、「看比賽」之複合式經營場域，業者應提供獨立價目表、課程表或其他佐證資料作為審查依據。
- (四)申請資料如有欠缺或不符規定，將通知退回補正，未補正或經補正仍不符規定者，得拒絕申請。

六、審查原則

- (一)符合本申請須知第三點之申請資格。
- (二)業者申請運動幣合作店家採一階段形式審查，審查通過後即上架。
- (三)屬本申請須知第四點第(四)款申請業者或其他特殊個案，將由本部邀集專家學者成立審查委員會進行專案審查。

七、運動幣使用說明

- (一)運動幣為面額 500 元額度電子錢包，16 歲以上國內現有戶籍國民可至動滋網登記參加抽籤，中籤民眾可獲得 500 元運動幣，其中「添裝備」類別之抵用金額以 200 元為限，不限使用次數及金額，不足額須自付差額。
- (二)115 年運動幣使用期間為 115 年 3 月 1 日上午 10 時起至 115 年 12

月 31 日止，逾期失效。

(三)臨櫃合作店家收受運動幣方式，說明如下：

1. 請準備可連結網路及具備攝像鏡頭之智慧型手機或平板電腦等裝置，以掃描消費者 QR Code。
2. 透過裝置進入動滋網，點選「合作店家收受運動幣」(115 年 3 月 1 日上午 10 時啟用)，登入統一編號、帳號及密碼，填寫操作者名稱，再點選「掃描 QR Code」開啟掃票機功能，掃描消費者 QR Code。
3. 若點選「掃描 QR Code」，無法開啟鏡頭，或進入掃描頁面，經點選 3 次「掃描 QR Code」按鈕皆無法掃描成功，則進入「手動輸入運動幣」頁面，由合作店家輸入民眾出示之「付款碼」。
4. 消費抵用時，依「掃描結果」頁面顯示，輸入交易金額、抵用金額及簡訊驗證碼等資料，並點選「確認抵用」，即可完成交易。

(四)線上平臺業者須先向本部申請成為合作店家，本部得對線上平臺合作店家提供商品(服務)之類型及項目是否符合「做運動」、「看比賽」、「添裝備」之範疇進行審核，審查通過後，提供 API 文件及串接協助。

(五)合作店家應依實際消費金額(含抵用金額)開立發票或收據，其使用運動幣抵用之品項，建議個別開立發票或收據。民眾不得使用運動幣開立營利事業統一編號之發票，若超出抵用金額方可開立營利事業統一編號之發票。

(六)合作店家應妥善保管其帳號及密碼，除合作店家授權操作運動幣系統業者人員外，不得將其帳號及密碼透露、出借、轉讓或提供給第三人。如有違反，將視情節停止合作或其他處分，並由合作店家負相關法律責任。

(七)合作店家於運動幣執行期間，衍生抵用品項或消費糾紛等相關問題，

應由合作店家全權處理。

- (八)運動幣新增開放「添裝備」類別，每人最高可抵用 200 元，「做運動」、「看比賽」類別可 500 元全額抵用。

八、對帳及撥款

- (一)日日對帳：在動滋網「合作店家會員中心」頁面，點選「抵用紀錄」，合作店家可自行核對抵用款項之紀錄。
- (二)週週結算：原則每週一至週日為結算週期。在動滋網「合作店家會員中心」頁面，點選「週週結算」按鈕，查對確認前一週（每週日 24 時止為結算時點）交易紀錄及抵用金額，並每週週三 24 時前，於系統上點選「確認」按鈕，俾由本部辦理後續撥款事宜。
- (三)速速撥款：合作店家確認前一週之抵用金額後，本部每週四審核確認合作店家提交之抵用金額，於 14 個工作日內辦理撥款，並由代發銀行依合作店家指定帳戶匯入款項（註明「運動部發 115 年」）。合作店家可在「週週結算」頁面查詢是否匯款成功。本部將統一撥款至「合作店家帳號」（母帳號）所提供之銀行帳戶，若掃票帳號（子帳號）對於撥款有疑義，請逕向「合作店家帳號」（母帳號）詢問。

九、其他

- (一)業者申請運動幣合作店家並經審核通過後，合作店家資訊於動滋網公告宣傳，請合作店家確實傳達本須知相關規定，並做好員工教育訓練，避免造成客訴。
- (二)合作店家提供照片、營業簡介（含網址）等資料於動滋網合作店家列表中，視為授權同意本部公開網路展示及提供抵用服務。本部與各合作店家合作期間，因授權事宜造成包括但不限於原製造商、生產者、經銷商、原發明者等第三方異議，造成本部之損害，皆由合作店家全權負責，本部有權向合作店家要求損害賠償並保留法律追

訴權。

(三)對於消費者個人資料保護，合作店家不得使用本部提供之個人資料於其他用途，如有違反，應負相關法律責任。

(四)合作店家應本誠信原則，就其支付事實及真實性負責，並應據實登載並妥善保管參與運動幣推動計畫營業入帳之帳本資料，以備查核。

(五)若合作店家有分店或分公司，可由總公司統一申請，系統可提供各分公司子帳號及密碼進行開通，即可於動滋網收受運動幣。

(六)業者若收到運動幣 Email 邀請成為合作店家，請至動滋網註冊帳號，並填寫各項基本資料，經審查通過後即成為合作店家；若業者為青春動滋券合作店家，系統將自動匯入基本資訊，請確認各項基本資料，經審查通過後即成為合作店家。

(七)本部製有運動幣合作店家標章，可於動滋網「常見問題」頁面下載，請合作店家張貼於門店或營業據點明顯處，以方便民眾辨識。

(八)民眾持運動幣經合作店家抵用後，無法退還，若有相關退換貨需求，原則依各合作店家規定辦理。

(九)運動幣合作店家禁止從事轉售、收購、以現金找零、兌換現金等非供本人自行使用或違規使用之行為，違反運動幣使用規範，本部將不予核撥違規抵用款項，並保有終止合作權利。

(十)所得稅額逾月平均達 20 萬元以上之合作店家，請合作店家洽所屬稅捐機關申請統一發票，並依法誠實納稅。

(十一)運動幣執行期間若合作店家配合度不佳且無法改善、遭民眾客訴或違反本須知相關規定，本部保有終止合作之權利。

(十二)運動幣相關訊息可上動滋網 (500.gov.tw) 查詢，或致電客服專線 02-7752-3658，將由客服專員協助處理，客服時間：每日上午 9 時至下午 6 時(中午 12 時至下午 1 時暫停服務)，全年無休。

(十三)本須知將視運動幣執行情形滾動修正，請依最新公布之版本配合

辦理。

115 年運動幣
合作店家 QA 問答集

115 年 3 月 4 日

目錄

一、 誰可以申請收受運動幣？.....	2
二、 如何申請成為合作店家？.....	2
三、 申請送出後是否可以進行修改？.....	3
四、 申請送出後能否看到原填報資料？.....	3
五、 如收到 Email 補件通知，如何補件？.....	3
六、 如何申請以 API 串接方式進行線上抵用？.....	3
七、 總公司可以統一申請嗎？.....	4
八、 分公司是否可以申請獨立帳號？.....	4
九、 學校成為合作店家如何收受運動幣？.....	4
十、 成為合作店家後，是否可以修改帳號或密碼？.....	4
十一、 實體合作店家如何收受運動幣？.....	4
十二、 使用及開啟掃票機需要何種裝置？.....	5
十三、 合作店家如何使用掃票帳號管理功能？.....	5
十四、 多人使用一個掃票帳號進行掃票，如何識別掃票人員？.....	6
十五、 若使用之設備無法打開攝像鏡頭時，該如何處理？.....	6
十六、 使用動滋網掃票機時，若發生帳號密碼自動填入，如何處理？.....	6
十七、 合作店家如何開立發票（收據）？.....	6
十八、 民眾使用運動幣購買商品後可以退貨嗎？.....	7
十九、 合作店家收受運動幣，抵用款項如何對帳及撥款？.....	7
二十、 在「週週結算」頁面「金額確認」欄位點選「確認撥款」按鈕後，預計多久可收到款項？.....	7
二十一、 掃票帳號（即子帳號）未提供查詢抵用紀錄功能，如何對帳？.....	8
二十二、 合作店家對帳如發現和實際交易有差異情形，如何處理？.....	8
二十三、 合作店家如需要變更銀行帳戶資訊，該如何變更？.....	8
二十四、 合作店家收受運動幣注意事項。.....	8
二十五、 合作店家如何進一步了解運動幣相關訊息？.....	9

115 年運動幣合作店家 QA 問答集

【申請階段】

一、誰可以申請收受運動幣？

符合以下所述條件者：

- (一)依法為於我國設立登記或立案之法人、非法人團體、機構，或負責人具我國國籍之商號、事業或依法辦理商業登記之獨資、合夥事業。
- (二)無前款登記而有稅籍登記者。
- (三)凡屬《運動產業發展條例》第 4 條所列，除運動博弈業外之運動產業相關業別，且實際提供「做運動」、「看比賽」或「添裝備」等相關運動服務之業者，均得申請成為合作店家，各類別營業項目如下：
 1. 做運動：提供運動場館入場、運動課程、體驗活動、運動觀光遊程、運動賽事報名等服務，運動器材、裝備、設施設備或場地之租賃服務等。
 2. 看比賽：提供運動場館入場、運動課程、體驗活動、運動觀光遊程、運動賽事報名等服務，運動器材、裝備、設施設備或場地之租賃服務等。
 3. 添裝備：專門提供運動器材、裝備、設備等販售或維修服務；另百貨、量販、超市、文具、書局等複合式經營或非運動用品專賣業者，非屬運動幣合作店家範疇。
- (四)超市、文具、書局、鞋服等複合式經營或非運動用品專賣業者，若於各縣市轄下單一行政區合作店家總數低於 5 家者，得提出申請成為合作店家。

二、如何申請成為合作店家？

- (一)有意願參與之業者，可至動滋網(500.gov.tw)「合作店家登入」頁

- 面註冊帳號，於會員中心點選「業者申請」，填寫申請資料，並從「做運動」、「看比賽」、「添裝備」中，擇一勾選合作店家類別。
- (二)提供相關佐證資料，包含營業登記證明、金融機構存摺封面（含分行名稱及代碼）、店家照片、產品或服務照片。
- (三)如為「做運動」、「看比賽」之複合式經營場域，業者應提供獨立價目表、課程表或其他佐證資料作為審查依據。
- (四)申請資料如有欠缺或不符規定，將通知退回補正，未補正或經補正仍不符規定者，得拒絕申請。

三、申請送出後是否可以進行修改？

申請者按下「送件審核」後，不可進行更改，如有欠缺或不符規定，本部將以電子郵件通知申請者進行補正。

四、申請送出後能否看到原填報資料？

申請者送出申請資料後，因資訊安全保密原則，無法看到已填寫之資料，因此請務必填寫正確。

五、如收到 Email 補件通知，如何補件？

請您重新登入，點選「合作店家申請」後，於畫面下方點選「前往補件」按鈕，即可進行補件。

六、如何申請以 API 串接方式進行線上抵用？

有 API 串接需求之線上平臺業者，先向動滋網「合作店家會員中心」申請成為合作店家，本部得對線上平臺合作店家提供商品（服務）之類型及項目是否符合「做運動」、「看比賽」、「添裝備」之範疇進行審核，審查通過後，提供 API 文件及串接協助。線上平臺合作店家需覈實填列品

項資料並造冊及提供必要佐證資料以供審查，品項經審查通過後，始能以 API 串接進行線上抵用。

七、總公司可以統一申請嗎？

由總公司申請成為合作店家，受款帳戶為總公司。系統可提供各分公司子（掃票）帳號及密碼進行開通，即可收受運動幣。

八、分公司是否可以申請獨立帳號？

可以，若為分公司或分店處理帳務，受款帳戶可提供分公司或分店金融機構存摺封面，分公司或分店自行申請獨立帳號；若為總公司處理帳務，由總公司提供受款帳戶金融機構存摺封面即可。

九、學校成為合作店家如何收受運動幣？

若學校申請成為合作店家，受款帳戶應為學校帳戶。學校可提供所屬單位（如：運動中心、運動社團或校隊等）或於辦理體育相關活動時（如：體育表演會、營隊或課程、賽事）之承辦管理人員子（掃票）帳號及密碼進行開通，即可收受運動幣。

十、成為合作店家後，是否可以修改帳號或密碼？

帳號原則無法修改。若有變更密碼需求，請您至「合作店家登入」頁面點選「忘記密碼？」按鍵，輸入註冊的電子信箱，系統將傳送驗證信至電子信箱，再請您點選信件內提供之連結，進行密碼修改。

【使用階段】

十一、實體合作店家如何收受運動幣？

（一）請準備可連結網路及具備攝像鏡頭之智慧型手機或平板電腦等裝

置，以掃描消費者 QR Code。

- (二)透過裝置進入動滋網，點選「合作店家收受運動幣」(115年3月1日上午10時啟用)，登入統一編號、帳號及密碼，填寫操作者名稱，再點選「掃描 QR Code」開啟掃票機功能，掃描消費者 QR Code。
- (三)若點選「掃描 QR Code」，無法開啟鏡頭，或進入掃描頁面，經點選3次「掃描 QR Code」按鈕皆無法掃描成功，則進入「手動輸入運動幣」頁面，由合作店家輸入民眾出示之「付款碼」。
- (四)消費抵用時，依「掃描結果」頁面顯示，輸入交易金額、抵用金額及簡訊驗證碼等資料，並點選「確認抵用」，即可完成交易。

十二、使用及開啟掃票機需要何種裝置？

運動幣掃票機採網頁版本，需搭配可連結網路及具有內建或外接攝像鏡頭之智慧型手機、平板或電腦使用。

十三、合作店家如何使用掃票帳號管理功能？

- (一)如何建立掃票帳號：合作店家進入「會員中心」，點選「掃描票券人員管理」後，再點選「新增掃票」，設定所需帳號及密碼，即可啟用掃票功能。合作店家若為店家建議可以收銀人員、分店或專櫃等方式區分；若為學校者建議可以所屬單位、社團或校隊、活動項目、承辦人員等方式區分，依實際之需求設定1組以上之掃票帳號(即子帳號)。
- (二)如何開啟掃票機：擁有掃票帳號人員，於動滋網點選「合作店家收受運動幣」，輸入合作店家統編、掃票帳號、密碼，再填入操作者資訊，即可進行掃票。
- (三)掃票帳號管理功能：合作店家點選「掃描票券人員管理」後，可使用「新增掃票」、「修改密碼」、「凍結帳號」、「恢復啟用」等功能。

※重要提醒：「合作店家帳號」(原登錄之 Email 帳號，即母帳號)為最

上層帳務管理，請於「合作店家帳號」下至少新增 1 組掃票帳號（即子帳號）才能進行掃票。掃票帳號（子帳號）應避免使用和「合作店家帳號」相同之帳號名稱。

十四、多人使用一個掃票帳號進行掃票，如何識別掃票人員？

擁有掃票帳號之人員，於動滋網點選「收受運動幣」，即可開啟掃票機登錄頁面，輸入合作店家統編、掃票帳號、密碼，再填入操作者資訊，即可進行掃票。請合作店家自行規範操作者填入可識別的名稱，此名稱將紀錄於抵用紀錄中，供合作店家識別掃票人員。

十五、若使用之設備無法打開攝像鏡頭時，該如何處理？

請合作店家提醒店員打開「運動幣掃票機」，建議手機請使用 Android 或 Safari 瀏覽器開啟，電腦請使用本網站支援 Edge、Google Chrome、Firefox 與 Safari 瀏覽器開啟，勿使用 Line 瀏覽器開啟。若仍發現無法打開攝像鏡頭，可改由手動輸入運動幣「付款碼」的進行交易。

十六、使用動滋網掃票機時，若發生帳號密碼自動填入，如何處理？

可能為您的裝置瀏覽器設定所造成，可以自行調整瀏覽器設定，使其不再自動儲存密碼即可解決此問題。

十七、合作店家如何開立發票（收據）？

合作店家應依實際消費金額（含抵用金額）開立發票或收據，其使用運動幣抵用之品項，建議個別開立發票或收據。民眾不得使用運動幣開立營利事業統一編號之發票，若超出抵用金額方可開立營利事業統一編號之發票。

十八、民眾使用運動幣購買商品後可以退貨嗎？

民眾出示之運動幣經合作店家掃碼完成確認消費抵用後，無法再退還，若有相關退換貨需求，原則依各合作店家退換貨規定辦理。

【對帳及撥款階段】

十九、合作店家收受運動幣，抵用款項如何對帳及撥款？

- (一)日日對帳：在動滋網「合作店家會員中心」頁面，點選「抵用紀錄」，合作店家可自行核對抵用款項之紀錄。
- (二)週週結算：原則每週一至週日為結算週期。在動滋網「合作店家會員中心」頁面，點選「週週結算」按鈕，查對確認前一週（每週日 24 時止為結算時點）交易紀錄及抵用金額，並每週週三 24 時前，於系統上點選「確認」按鈕，俾由本部辦理後續撥款事宜。
- (三)速速撥款：合作店家確認前一週之抵用金額後，本部每週週四審核確認合作店家提交之抵用金額，於 14 個工作日內辦理撥款，並由代發銀行依合作店家指定帳戶匯入款項(註明「運動部發 115 年」)。合作店家可在「週週結算」頁面查詢是否匯款成功。本部將統一撥款至「合作店家帳號」(母帳號)所提供之銀行帳戶，若掃票帳號(子帳號)對於撥款有疑義，請逕向「合作店家帳號」(母帳號)詢問。

二十、在「週週結算」頁面「金額確認」欄位點選「確認撥款」按鈕後，預

計多久可收到款項？

為利速速撥款，若合作店家於隔週週三 24 時前，成功在「週週結算」頁面點選「申請撥款」按鈕，預計於 14 個工作日內撥款入帳。

二十一、掃票帳號（即子帳號）未提供查詢抵用紀錄功能，如何對帳？

掃票帳號（即子帳號）僅提供掃票功能。如需對帳，須由申請者以「合作店家帳號」（即母帳號）登入，在動滋網「會員中心」頁面，點選「抵用紀錄」，選擇欲查詢的抵用日期或區間，輸入要查詢抵用紀錄的掃票帳號後，點選「匯出 Excel」按鈕，匯出 Excel 檔案進行對帳。

另掃票帳號於成功掃票後，於「抵用成功」頁面下方出現一維交易條碼（內容為 13 碼交易代碼與 5 碼抵用金額，中間以空白分隔），合作店家可使用 POS 系統掃描交易條碼以記錄交易款項，若無 POS 系統，可用手抄記錄 13 碼交易代碼及抵用金額，以利與「合作店家帳號」所匯出之 Excel 檔進行對帳。

二十二、合作店家對帳如發現和實際交易有差異情形，如何處理？

請提供發票、銷貨明細或消費存根聯（內含運動幣交易紀錄）等佐證資料，請撥打客服專線(02)7752-3658，將由客服專員協助處理。

二十三、合作店家如需要變更銀行帳戶資訊，該如何變更？

合作店家可至動滋網「運動幣說明」下載「運動幣合作店家匯款帳戶變更申請書」，填寫完整資訊及蓋妥單位及負責人印鑑章，拍照或掃描傳送至「運動部運動幣專案辦公室」信箱 sportscoin@cdri.org.tw，並將新帳戶存摺影本及營業登記證明上傳至合作店家會員中心，以利審查人員修改相關資訊。

【注意事項】

二十四、合作店家收受運動幣注意事項。

（一）運動幣限本人使用，合作店家收受運動幣時，應確實核對使用者身分，避免第三方以非法取得方式，進行運動幣轉售、收購、

兌換現金、轉贈等非供本人自行使用之行為，請合作店家善盡查核責任。

(二)合作店家收受運動幣時，應留下使用者之消費佐證資料(如：消費抵用項目、發票存根聯、活動報名表、課程簽到紀錄、活動照片等)，以供有抵用或核銷爭議時做為查證依據。

(三)所得稅額逾月平均達 20 萬元以上之合作店家，請合作店家洽所屬稅捐機關申請統一發票，並依法誠實納稅。

如違反上述運動幣使用規範，本部將不予核撥違規收受之運動幣抵用款項，並保有終止合作權利。

二十五、合作店家如何進一步了解運動幣相關訊息？

運動幣相關訊息可上動滋網 (500.gov.tw) 查詢，或致電客服專線 02-7752-3658，將由客服專員協助處理，客服時間：每日上午 9 時至下午 6 時(中午 12 時至下午 1 時暫停服務)，全年無休。



運動部
Ministry of Sports

運動幣店家使用說明

客服專線 02-7752-3658

運動部

115年2月

一、申請成為合作店家(1/3)

註冊帳號

- 運動事業、體育團體或學校等申請單位於動滋網點選【合作店家登入】，註冊帳號。
- 註冊時，請填寫【電子信箱】及8~20位英文數字含大小寫【密碼】，通過後即可登入。

合作店家/學校 登入

電子信箱/統一編號

密碼

[忘記密碼?](#)

業者申請運動幣合作店家，請重新註冊帳號，登入後輸入統一編號即可帶出青春動滋券合作店家原有基本資料。

學校登入「運動幣合作店家」請輸入電子郵件及密碼。
合作店家登入「運動幣合作店家」請輸入電子郵件及密碼。
學校登入「學生參與觀賞運動競技或表演補助」請輸入統一編號及密碼。

登入

還沒有帳號? [去註冊](#)

一、申請成為合作店家(2/3)

合作店家申請

進入合作店家會員中心，點選【合作店家申請】後，詳閱【業者申請運動幣合作店家須知】及【運動部動滋網個人資料保護聲明內容】，並點選【同意】。

首頁 運動幣專區 常見問題 合作店家 網站導覽 | 會員中心 合作店家登出 民眾登出 合作店家收券

合作店家會員中心

合作店家資料 優惠店家專區 賽事專區

個人檔案

電子信箱: lilychiu@cdri.org.tw
登入密碼: [修改密碼](#)

[合作店家申請](#)

一、申請成為合作店家(3/3)

填寫申請資料

- 填寫申請單位相關資訊，並上傳【營業登記證明】(或團體立案證明等佐證資料)、【帳戶影本】、【合作店家LOGO】、【門店照片】及【產品照片】等資料。
- 本部審核通過後，即成為合作店家。

業者申請

1 填寫申請資料

*請輸入真實資料，如有登錄不實者，須負相關法律責任
*業者申請採人工審核，需要2至3天，請耐心等待，審核結果將以Email通知。

*運動帶抵用類型 (單選) 做運動 看比賽 添裝備(每人抵用上限200元)

*營業類別

<input type="radio"/> 職業或業餘運動業	<input type="radio"/> 運動休閒教育服務業	<input type="radio"/> 運動傳播媒體或資訊出版業
<input type="radio"/> 運動表演業	<input type="radio"/> 運動旅遊業	<input type="radio"/> 電子競技業
<input type="radio"/> 運動經紀、管理顧問或行政管理業	<input type="radio"/> 運動場館或設施營建業	<input type="radio"/> 運動用品或器材製造、批發及零售業
<input type="radio"/> 運動用品或器材租賃業	<input type="radio"/> 運動保健業	<input type="radio"/> 其他經中央主管機關認定之產業

若貴事業不確定運動產業類別，請參考運動部運動產業發展條例第4條規定，[點此前往瀏覽\(另開新視窗\)](#)。

*營業登記統編

*營業登記證明

✓營業登記證明

目前已上傳檔案：

未選擇任何檔案

圖檔的大小限制為 4MB，檔案格式為Jpeg, gif, jpg, bmp, png, pdf

*申請單位名稱

*核准設立日期

*商業登記地址

城市 鄉鎮區

*營業地址

城市 鄉鎮區

二、建立掃票帳號(1/3)

建立掃票帳號

- 審查通過後，登入帳號為申請單位【合作店家帳號】（母帳號），可查閱【店家資料】、【抵用紀錄】、【週週結算】等功能。
- 請點擊【掃描票券人員管理】，建立掃票帳號（子帳號）。



二、建立掃票帳號(2/3)

建立掃票帳號

- 進入【掃描票券人員管理】，點擊【新增掃票】按鈕。
- 輸入【帳號】及【密碼】，帳號不限中英文文字，可識別掃票人員（單位）即可。

MINISTRY OF SPORTS 動滋網

主選單

掃描票券人員管理-新增人員

*帳號

Lily

*密碼(需要英文數字混合,密碼長度為8~20為最佳)

.....

儲存 取消

二、建立掃票帳號(3/3)

掃票帳號管理列表

新增掃票帳號後，可至【掃描票券人員管理】列表查閱使用狀態，每組掃票帳號皆可【修改密碼】或【凍結】。

MINISTRY OF SPORTS 動滋網

主選單

掃描票券人員管理

新增掃票

帳號	狀態	操作
Amy	啟用	修改密碼 凍結
Lily	啟用	修改密碼 凍結
user3	凍結	恢復啟用

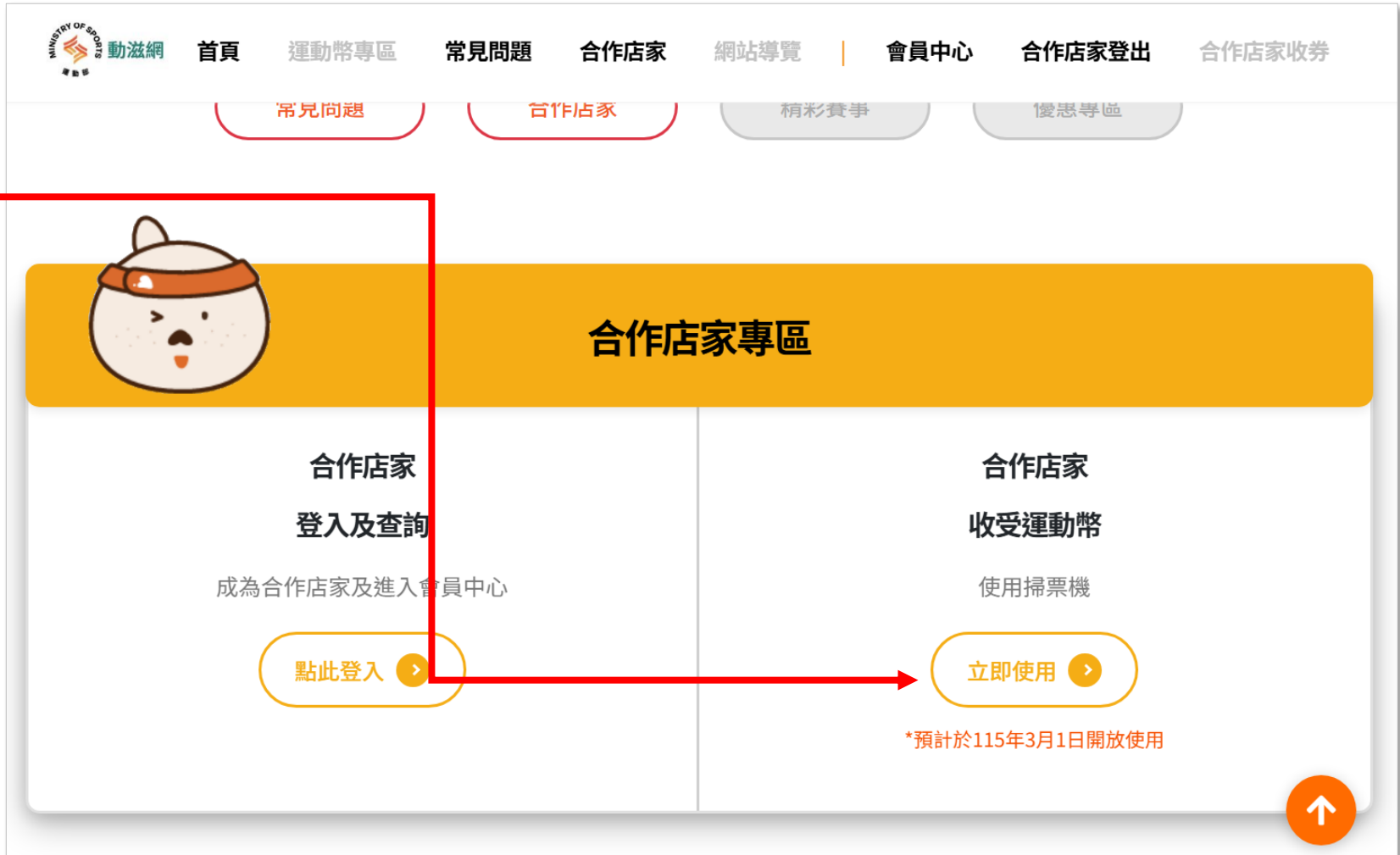
顯示第 1 至 3 項結果，共 3 項

第一頁 上一頁 1 下一頁 最後一頁

三、掃票帳號登入(1/2)

掃票帳號管理

合作店家於動滋網
首頁進入合作店家
收受運動幣開啟掃
票機功能。



三、掃票帳號登入(2/2)

掃票帳號管理

- 合作店家收受運動幣介面為運動幣掃票機登入畫面，輸入【統一編號、掃票帳號、密碼】。
- 點選【確認】進入運動幣掃票機畫面。

MINISTRY OF SPORTS 動滋網

主選單

合作店家
收受運動幣

使用掃票機

立即使用 >

*預計於115年3月1日開放使用

MINISTRY OF SPORTS 動滋網

主選單

登入帳號

統編
請輸入統編:
請輸入統編

帳號
請輸入帳號:
請輸入帳號

密碼
請輸入密碼:
請輸入密碼

確認 取消

四、登入掃票帳號

設定掃票操作者名稱

登入後需先填寫操作者名稱，點選【確認】進入掃票機頁面。

◎ 若有多名人員進行掃票作業，請自行規範人員填寫可識別的名稱(例如:001、MIKE、STORE01)，此名稱將記錄於抵用紀錄中。

填寫操作資訊

◎ 若有多名人員協同掃票，請自行規範人員填寫易於識別之名稱，以利於抵用紀錄中辨識操作者。

操作者名稱*

請輸入操作者名稱

確認

取消

五、掃描運動幣(1)

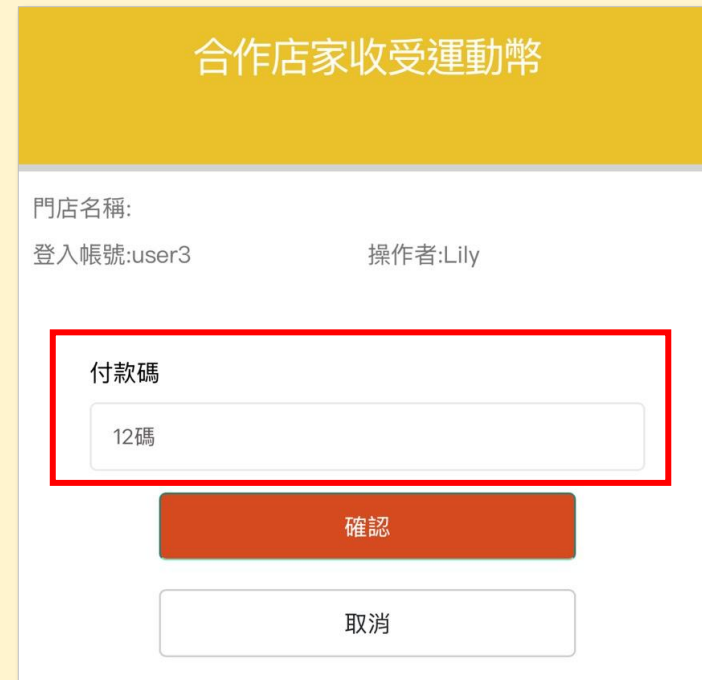
掃描 QR Code

店家點選【掃描 QR Code】之後即開啟鏡頭進行掃描。



*無法掃描時改手動輸入

- 若無開啟鏡頭或無法掃描時，系統將會引導至使用【手動輸入付款碼】。(數字共12碼)
- 若已進入掃描頁面，點3次【掃描】按鈕皆未掃描成功，自動進入手動輸入頁面。



五、掃描運動幣(2)

填寫抵用資訊

- 掃描成功後進入【抵用】頁面，並依序輸入【消費總金額】、【運動幣抵用金額】、【簡訊驗證】資料。

*備註：

- 簡訊驗證(4碼)將於掃票後傳送至民眾登記時手機號碼。
- 消費總金額為民眾實際消費金額(收據或發票憑證)。
- 確認抵用後無法取消。

抵用

消費者 X173***** 測O6

可抵用金額 250元

已抵用金額 250元：[添裝備抵用 0 元(最多200元為限)，其他項目抵用 250 元]

抵用類型 做運動

消費總金額	<input type="text" value="1500"/>
運動幣抵用金額	<input type="text" value="100"/>
簡訊驗證	<input type="text" value="...."/>

確認交易屬實

688-運動部動滋網
測試6，您好！運動幣交易抵用驗證碼 **2211**，請於3分鐘內輸入驗證碼，如非您本人申請，請洽：
[02-77523658](tel:02-77523658)

500.gov.tw 顯示

本次交易

交易金額:1500
抵用金額 100
應支付現金:1400

六、抵用結果(1)

合作店家畫面顯示抵用結果

點選【確認抵用】後，系統進行交易驗證，畫面顯示抵用結果：

- (1)完成：抵用成功(扣除額度)。
- (2)未完成：抵用失敗(不扣除額度)。

*交易條碼內容為“13碼交易代碼”與“5碼抵用金額”，中間以空白分隔，合作店家可掃描條碼以記錄款項。

抵用成功

抵用類型	臨櫃消費
交易金額	1500
抵用總額	100
應支付現金	1400
抵用時間	2026-02-21 10:01:59

消費者	抵用前	本次抵用	抵用後
X1***** 測06	250	100	150



0221100132368 00100

[繼續掃描](#) [回首頁](#)

六、抵用結果(2)

無法抵用的情況

(1) 抵用金額不可大於可用金額。



(2) 抵用金額不可大於交易金額。



六、抵用結果(3)

(3) 額度已使用完畢：民眾額度為0元。



門店名稱:

登入帳號:

操作者:

額度已使用完畢

消費者

測06

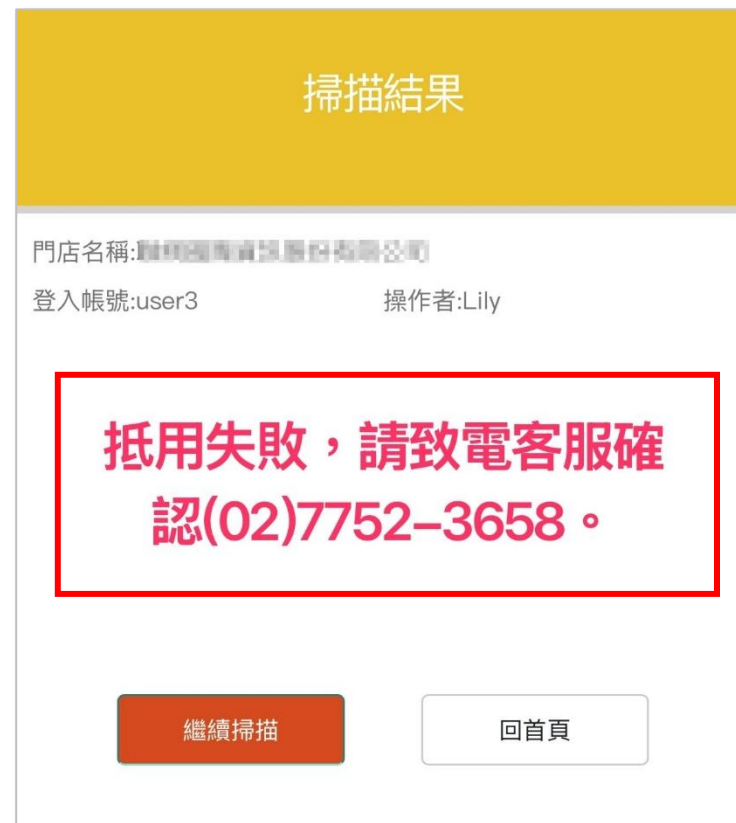
可用額度

0

繼續掃描

回首頁

(4) 動態QR Code 逾期(超過1小時)：查無資訊，請致電客服專線或至【我的運動幣】重新領幣。



門店名稱:聯利體育資訊股份有限公司

登入帳號:user3

操作者:Lily

**抵用失敗，請致電客服確
認(02)7752-3658。**

繼續掃描

回首頁

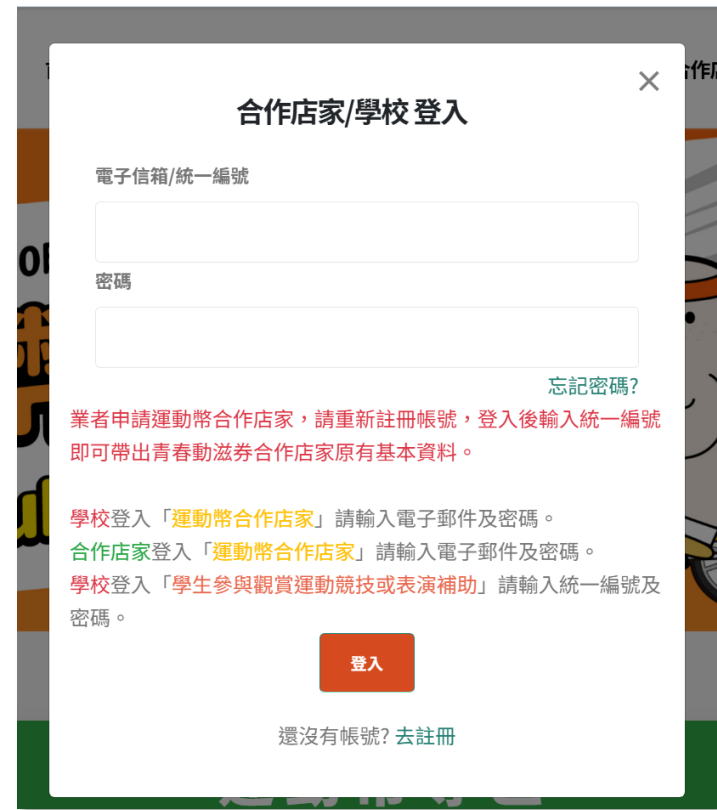
七、查詢抵用紀錄(1)

登入合作店家帳號管理

(1)請至動滋網上方點擊【合作店家登入】或合作店家專區【合作店家登入及查詢】。



(2)輸入【電子信箱或統一編號】、【密碼】資料，點選【登入】。



七、查詢抵用紀錄(2)

查詢抵用紀錄

- 登入成功後，進入【合作店家會員中心】。
- 請點選【抵用紀錄】分頁，選擇欲查詢的抵用日期或輸入交易代碼/掃票帳號/操作者等資訊，點選【查詢】按鈕即可查詢抵用紀錄。可點選【匯出Excel】按鈕，匯出Excel檔案。
- 列表顯示每筆交易的抵用時間、交易代碼、交易金額、抵用金額、掃票帳號及操作者等資訊。

合作店家會員中心

合作店家資料 合作店家申請及補件 優惠店家專區 賽事專區 掃描票券人員管理 **抵用紀錄** 過週結算

抵用紀錄

抵用日期
2026/02/21

至
2026/02/21

交易代碼

掃票帳號

操作者

115年合計抵用金額: 250
顯示 10 項結果

抵用時間	交易代碼	交易金額	抵用金額	掃票帳號	操作者
02/21 11:23	0221112344373	\$80	\$80	user3	Lily
02/21 11:03	0221110341551	\$100	\$20	user3	Lily
02/21 11:02	0221110219660	\$500	\$50	user3	Lily
02/21 10:02	0221100132368	\$1,500	\$100	user3	Lily

第一頁 上一頁 1 下一頁 最後一頁

八、週週結算

申請撥款

- 於【週週結算】分頁進行操作。
- 確認匯款資訊後，於【匯款資訊】前方打勾。
- 確認抵用明細後，每周一至周三點選【申請撥款】按鈕，接著彈跳出確認頁面。
- 按下【申請撥款】後則進入後續撥款作業。

***速速撥款：**合作店家確認前一週之抵用金額後，本部每週週四審核確認合作店家提交審查之抵用清冊，於14個工作日內辦理撥款，並由代發銀行依合作店家指定帳戶匯入款項（註明「運動部發115年」）。合作店家可在「週週結算」頁面查詢是否匯款成功。本部將統一撥款至「合作店家帳號」（母帳號）所提供之銀行帳戶，若掃票帳號（子帳號）對於撥款有疑義，請逕向「合作店家帳號」（母帳號）詢問。

合作店家會員中心

合作店家資料 合作店家申請及補件 優惠店家專區 賽事專區 掃描票券人員管理 抵用紀錄 週週結算

週週結算

匯款資訊 (請先確認以下資訊，勾選左側框欄後，再進行金額確認)

- 銀行代號: [模糊]
- 分行代碼: [模糊]
- 銀行帳號: [模糊]
- 戶名: [模糊]

相關訊息可至「合作店家資料」頁面確認。

◎結算週期為每週一至週日，請於「跨月週」之「隔週週三」24時前點選「確認」按鈕，俾由運動部於14個工作日內辦理後續撥款事宜，並由合作銀行依合作店家指定帳戶直接匯入款項（註明「運動部發」）。若於截止點後點選「確認」按鈕，款項將併入次月辦理結算撥款。

◎如交易明細或匯款資訊有誤，請洽客服專線(02)7752-3658(客服時間：周一至周日0900 - 1800)。

◎115年度運動幣抵用期限於115年12月31日截止，請於116年1月31日前完成結算金額確認，以利後續核撥作業。

顯示 10 項結果

期數	結算期間	抵用金額	查看明細	金額確認	匯款成功時間
35	2025/08/25 至 2025/08/31	\$500	明細	申請撥款	尚未匯款
22	2025/05/26 至 2025/06/01	\$500	明細	已確認	2025/06/24 00:00
19	2025/05/05 至 2025/05/11	\$500	明細	已確認	2025/06/05 00:00
18	2025/04/28 至 2025/05/04	\$5,110	明細	已確認	2025/05/27 00:00